




5.4.16

	<b>REPUBLICA MOLDOVA MINISTERUL SĂNĂTĂȚII</b> <b>Consiliul raional or. Criuleni</b> <b>IMSP CENTRUL DE SĂNĂTATE CRIULENI</b> MD-4801 or.Criuleni, str.Ștefan cel Mare 1, tel.0248 22 2 45 e-mail: cmfcriuleni@ms.md	Ed.:1	Rev:0
		Exemplar: 22	Data aplicării: 07.08.25
	<b>PROCEDURĂ OPERAȚIONALĂ PRIVIND IGIENA MĂINILOR</b>	Pag.: 1/8	Cod:POS-SINJ 05/48

## PROCEDURĂ OPERAȚIONALĂ PRIVIND IGIENA MĂINILOR

### 1. LISTA RESPONSABILILOR DE ELABORAREA, VERIFICAREA ȘI APROBAREA EDIȚIEI

Nr. crt.	Elemente privind responsabil/ operațiune	Numele, prenumele	Funcția	Data	Semnătura
1.1	Elaborat	Rusu Elena	Șefa Subdiviziunea Managementului Calității serviciilor medicale	2025.09.26 15:46 EEST Reason: MoldSign Signature Location: Moldova	
1.2	Verificat	Novițchi Tatiana	Șefa SMF 1	Date: 2025.09.27 08:49:01 EEST Reason: MoldSign Signature Location: Moldova	
1.3	Aprobat	Panico Violeta	Șefa IMSP CS Criuleni	Date: 2025.09.27 08:19:22 EEST Reason: MoldSign Signature Location: Moldova	

### 2. SITUAȚIA EDIȚIILOR ȘI A REVIZIILOR

Nr. Crt.	Ediția/revizia în cadrul ediției	Componenta revizuită	Modalitatea reviziei	Data de la care se aplică prevederile ediției/reviziei ediției
2.1	Ediția 1	X	X	



PROCEDURĂ OPERAȚIONALĂ  
PRIVIND IGIENA MĂINILOR

3. LISTA PERSOANELOR LA CARE SE DISTRIBUIE ELECTRONIC EDIȚIA

Nr. Crt.	Scopul difuzării	Nr. de exemplare transmise sau varianta electronică	Compartiment	Funcția
3.1	Aplicare	Varianta electronică transmisă prin email de serviciu	Conducerea	Șefa IMSP CS Criuleni
			CS, OMF, OS	Medici, asistente
3.2	Evidență	Varianta electronică transmisă prin email de serviciu	Subdiviziunea Managementul Calității	Șefă Subdiviziunea Managementul Calității

**Prezenta procedură se distribuie electronic prin intermediul poștei electronice de serviciu către toți salariații IMSP CS Criuleni. Medicii din cadrul OMF, OS sunt desemnați responsabili pentru diseminarea procedurii către salariații din subordine.**

Insusit de			
Nume Prenume	Funcția	Semnatura	Data
Panico Violeta	Șefă CS Criuleni		
Novițchi Tatiana	Medic de familie		
Ogor Tatiana	Medic de familie		
Lupașco Ludmila	Medic de familie		
Clius Ala	Medic de familie		
Brînza Marin	Medic de familie		
Stahi Ala	Medic de familie		
Verlan Aliona	Medic de familie		
Baluțel Larisa	Medic de familie		
Brînză Lidia	Medic de familie		
Voinescu Larisa	Medic de familie		
Vartic Larisa	Medic de familie		
Evtodiev Laurenția	Medic de familie		
Cebotari Ala	Medic de familie		
Reabaia Olesea	Medic de familie		
Grosu Corina	Medic de familie		
Olcenco Ecaterina	Medic de familie		



PROCEDURĂ OPERAȚIONALĂ  
PRIVIND IGIENA MĂINILOR

Rîbac Victoria	Medic de familie		
Moșneguț Maria	Medic pediatru		
Vanica Nina	As.med.șef SMF nr.1		
Perciuleac Viorica	As.med.șef SMF nr.2		
Loghin Valentina	Asistentă medicală		
Bologa Larisa	Asistentă medicală		
Palamarciuc Larisa	Asistentă medicală		
Carp Larisa	Asistentă medicală		
Samoila Ludmila	Asistentă medicală		
Samoil Maria	Asistentă medicală		
Climenciuc Iulia	Asistentă medicală		
Grigoriev Natalia	Asistentă medicală		
Boșcanean Eugenia	Asistentă medicală		
Ciocan Angela	Asistentă medicală		
Platon Ana	Asistentă medicală		
Sclifos Elena	Asistentă medicală		
Edlovsciaia Raisa	Asistentă medicală		
Ojog Tatiana	Asistentă medicală		
Greco Maria	Asistentă medicală		
Dobrovolschi Eugenia	Asistentă medicală		
Chetrean Natalia	Asistentă medicală		
Grier Angela	Asistentă medicală		
Bețco Angela	Asistentă medicală		
Ursu Eugenia	Asistentă medicală		


#### 4. SCOPUL PROCEDURII:

4.1. Procedura are ca scop diminuarea riscului apariției IAAM prin standardizarea metodelor de igienă a mâinilor, și sporirea vigilenței angajaților, protecției tuturor pacienților și personalului medical.

#### 5. DOMENIUL DE APLICARE A PROCEDURII OPERAȚIONALE:

5.1. Prezenta procedură se aplică în toate subdiviziunile care desfășoară activități de tratament și îngrijire a pacienților.

#### 6. DOCUMENTELE DE REFERINȚĂ APLICABILE PROCEDURII OPERAȚIONALE:

	<b>REPUBLICA MOLDOVA MINISTERUL SĂNĂTĂȚII</b> <b>Consiliul raional or. Criuleni</b> <b>IMSP CENTRUL DE SĂNĂTATE CRIULENI</b> MD-4801 or. Criuleni, str. Ștefan cel Mare 1, tel. 0248 22 2 45 e-mail: cmferiuleni@ms.md	<b>Ed.:1</b> <b>Rev:0</b> <b>Exemplar: 22</b> <b>Data aplicării:</b> <b>07.08.25</b> <b>Pag.: 4/8</b>
	<b>PROCEDURĂ OPERAȚIONALĂ</b> <b>PRIVIND IGIENA MĂINILOR</b>	<b>Cod: POS-SINJ 05/48</b>

### 6.1. Reglementări internaționale:

### 6.2. Reglementări naționale:

Ghid Prevenirea și Controlul Infecțiilor în Asistența Medicală Primară și Specializată de Ambulator, Aprobata prin Ordinul Ministerului Sănătății al Republicii Moldova nr. 668 din 23.07.2025  
 Ordinul MS nr. 749 din 11.09.2024 ”Cu privire la supravegherea, prevenirea și controlul infecțiilor asociate asistenței medicale;

Ordinul Ministerului Sănătății nr. 1161 din 14.12.2021 Cu privire la aprobarea Ghidului practic „Criteriile minime pentru igiena mâinilor în instituțiile rezidențiale cu îngrijire pe termen lung”

Ordinul Ministerului Sănătății al Republicii Moldova nr. 765 din 30.09.2015 Cu privire la aprobarea Ghidului practic „Siguranța injectiilor”.

### 6.3. Reglementări secundare:

Nu se aplică

### 6.4. Reglementări interne:

Nu se aplică

### 6.5. Alte documente de referință:

Standarde de îngrijiri NURSING pentru asistenți medicali și moașe în RM 2007.

## 7. DEFINIȚII ȘI ABREVIERI ALE TERMINILOR UTILIZAȚI ÎN PROCEDURĂ.

### 7.1. Definiții ale termenilor:


Nr.	Termenul	Definiția și/sau dacă este cazul, actul care definește termenul
7.1.1.	<i>Spălarea simplă</i>	Spălarea simplă a mâinilor este definită ca fiind fricționarea viguroasă a mâinilor, una de alta, pe toate suprafețele, după prealabila umezire și săpunire, se efectuează cu apă potabilă și săpun lichid și este o procedură obligatorie pentru toate cadrele medicale. În acest scop pot fi utilizați săpunul antiseptic cu activitate bactericidă. <b>De menționat!</b> că mâinile săpunite o singură dată sunt eliberate numai 40% din microfloră, iar spălarea de 2 ori permite înlăturarea microflorei pînă la 70%.
7.1.2.	<i>Antiseptic pentru mâini pe bază de alcool</i>	Produs pe bază de alcool destinat dezinfecției mâinilor pentru a inactiva microorganismele și/sau a suprima temporar creșterea lor.
7.1.3	<i>Dezinfecțarea igienică a mâinilor</i>	<b>Dezinfecțarea igienică a mâinilor</b> – prevede înlăturarea definitivă a microflorei tranzitorii și presupune un nivel mult mai înalt de decontaminare a tegumentelor în comparație cu spălarea simplă. <b>De reținut!</b> Mîinele contaminate mai întîi se dezinfectează, apoi se spală.

### 7.2. ABREVIERI ALE TERMENILOR:

Nr. Crt.	Abrevierea	Termenul abreviat
7.2.1.	MS	Ministerul Sănătății
7.2.2.	IAAM	Infecții Asociate Asistenței Medicale
7.2.3.	OMS	Organizația Mondială a Sănătății
7.2.4.	AHR	Antiseptic pentru mâini pe bază de alcool

## 8. DESCRIEREA PREZENȚEI PROCEDURI OPERAȚIONALE:

### 8.1. Generalități

	<b>REPUBLICA MOLDOVA MINISTERUL SĂNĂTĂȚII</b> <b>Consiliul raional or. Criuleni</b> <b>IMSP CENTRUL DE SĂNĂTATE CRIULENI</b> MD-4801 or.Criuleni, str.Ștefan cel Mare 1, tel.0248 22 2 45 e-mail: cmfcriuleni@ms.md	<b>Ed.:1</b> <b>Rev:0</b> <b>Exemplar: 22</b> <b>Data aplicării:</b> <b>07.08.25</b> <b>Pag.: 5/8</b>
	<b>PROCEDURĂ OPERAȚIONALĂ</b> <b>PRIVIND IGIENA MĂINILOR</b>	<b>Cod:POS-SINJ 05/48</b>

IMSP Centrul de Sănătate Criuleni a adoptat și implementat ghidul OMS cu privire la igiena mâinilor pentru a reduce riscul IAAM. Prevenirea și controlul infecțiilor este o provocare în majoritatea problemelor legate de îngrijirea sănătății și prezintă o preocupare majoră pentru pacienți și lucrătorii medicali. Cel mai important lucru pentru eliminarea infecțiilor este igiena corespunzătoare a mâinilor. De către tot personalul instituției este utilizat **Ghidul OMS**. Personalul este educat în procedurile de spălare a mâinilor. Lavoare, apă, săpun, antiseptice și prosoape de uz unic sunt situate în toate zonele în care sunt necesare procedurile de spălare și dezinfectare a mâinilor.

### 8.2. Documente utilizate:

Ghidului practic „Criteriile minime pentru igiena mâinilor în instituțiile rezidențiale cu îngrijire pe termen lung”

### 8.3. Resurse necesare:

Nu se aplică

#### 8.3.1. Resurse materiale

- ✓ săpun lichid
- ✓ antiseptic pentru mâini pe bază de alcool
- ✓ dispersoare dirijabile pentru sapun si antiseptic
- ✓ șervețele de unica folosință
- ✓ instalație pentru șervețele de unica folosință
- ✓ opțională: agent antiseptic pentru spălare, antiseptic emolient, perie de unghii, burete de plastic, dispozitiv de curățare a cuticulelor.

- ✓ Recipient (container) pentru deșeuri.

#### 8.3.2. Resurse umane

Personalul instituției

#### 8.3.3. Resurse financiare

Conform bugetului aprobat

#### 8.3.4. Resurse nemateriale

Nu se aplică

Este **strict interzis** de adăugat săpun lichid în dozatorul parțial umplut!!

**Prosoapele comune nu se utilizează**, deoarece facilitează transmiterea infecțiilor.

### 8.4. Descrierea procedurii

Tradițional sunt cunoscute **trei nivele de decontaminare a mâinilor**.


1. Spălarea simplă pe mâini
2. Antiseptica (dezinfectarea) igienică
3. Antiseptica (dezinfectarea) chirurgicală.

#### 8.4.1. Cazurile în care este necesară igiena mâinilor, conform „Cele cinci momente pentru igiena manuală”

1. Înainte de fiecare contact cu pacientul;
2. Înainte de o procedură curată / aseptică;
3. După contactul cu obiectul sau instrumentul, care a contactat cu sânge, cu secreții biologice;
4. După fiecare contact cu pacientul;
5. După contact cu suprafețele de lângă pacient.

##### **Alte situații când se utilizează igiena manuală**

1. Înainte și după îmbrăcarea mănușilor.
2. Înaintea oricărei proceduri (injecții intravenoase, intramusculare, cutanate, instalarea cateterului la vasele periferice si centrale, și etc.) și la sfârșitul procedurii.
3. Înainte și după contact cu orice instrument ( cateter la vasele periferice si centrale etc.).
4. Înaintea pregătirii medicamentelor și după efectuarea procedurii.
5. La trecerea îngrijirii de la un pacient la altul.

	<b>REPUBLICA MOLDOVA MINISTERUL SĂNĂTĂȚII</b> <b>Consiliul raional or. Criuleni</b> <b>IMSP CENTRUL DE SĂNĂTATE CRIULENI</b> MD-4801 or.Criuleni, str.Ștefan cel Mare 1, tel.0248 22 2 45 e-mail: cmfcriuleni@ms.md	Ed.:1	Rev:0
		Exemplar: 22	Data aplicării: 07.08.25
	<b>PROCEDURĂ OPERAȚIONALĂ</b> <b>PRIVIND IGIENA MĂINILOR</b>	Pag.: 6/8	
		Cod:POS-SINJ 05/48	

6. La fiecare intrare și ieșire în camera pacientului.
7. Înainte și după fiecare procedură antiseptică.
8. După terminarea serviciului și la ieșirea din instituție.

Instituția asigură toate necesitățile pentru realizarea procedurii operaționale conform legislației în vigoare.

Pentru igiena calitativă a mâinilor este necesar de scos bijuteriile și ceasul, deoarece fac dificilă înlăturarea microbilor. Este indicat de a nu purta bijuterii, deoarece este dificil de a îmbrăca mănușile și este risc de defectare a mănușilor.

Nu se recomandă purtarea de manichiură cu unghii lungi, categoric nu sunt recomandate unghii artificiale. Unghiile nu trebuie să depășească lungimea degetului. Oja aplicată pe unghii conține fisuri care îngreunează înlăturarea microbilor. La utilizarea ojei se permit numai culori deschise, care permit a vizualiza calitatea prelucrării spațiilor.

#### 8.4.2. Tehnica spălării simple pe mâini:

1. Se scoate de pe mâini bijuteriile și ceasul.
2. Se umețează mâinile cu apă curgătoare caldă (supra +37°C).
3. Energic se săpunesc palmele, părțile posterioare ale mâinilor, spațiile între degete, regiunea loja unghiilor. Se spală bine sub unghii.
4. Se fricționează săpunul timp de nu mai puțin de 30 secunde.
5. Se înlătură toate rămășițele de săpun prin spălare sub jetul cu apă potabilă curgătoare.
6. Se usucă mâinile cu o meșă sau ștergere de uz unic cu care se închide robinetul.
7. Se aruncă meșă sau ștergarul de uz unic în recipientul destinat pentru deșeuri nepericuloase (sacoșă de culoare neagră), fără a atinge cu mâinile.

**Remarcă :** La efectuarea examinării pacienților la solicitare (în locuri publice, în autosanitară), când este imposibil de spălat mâinile cu săpun după fiecare pacient sau în situații excepționale de acordare a asistenței medicale este oportun de aplicat și prelucrat mâinile cu antiseptic portabil individual, (cantitatea de antiseptic - conform instrucțiunilor atașate și poate fi majorată în caz de necesitate ca exemplu: mâini mari, piele uscată).

#### Tehnica dezinfectării igienice a mâinilor cu antiseptic:

Dezinfecția igienică a mâinilor este o procedură obligatorie pentru tot personalul instituției.

1. Se scoate de pe mâini bijuteriile și ceasul.
2. Se aplică antisepticul (soluții apoase sau spirtoase) în cantitatea indicată în instrucțiunea de utilizare a antisepticului concret (în lipsa ei- cel puțin 3 ml) pe palma unei mâini
3. Se fricționează minuțios cu ajutorul celeilalte mâini în palme, suprafețele posterioare ale mâinilor și spațiilor interdigitale ale ambelor mâini, acordând atenție deosebită, la extremitățile degetelor și loja unghiilor.
4. Pe parcursul prelucrării, mâinile se mențin în stare umețată.

**Cantitatea de antiseptic la necesitate (mâini mari, piele uscată etc.) poate fi majorată.**

**Remarcă:** În timpul procedurii, mâinile trebuie să fie umezite continuu. Soluția dezinfectantă se consumă fără a contacta cu mâinile flaconul, folosind dispensare dirijabile sau cu ajutorul asistenței medicale.

**Cantitatea de antiseptic la necesitate (mâini mari, piele uscată etc.) poate fi majorată.**

Îmbrăcarea mănușilor chirurgicale sterile se efectuează pe mâinile uscate.

Manipulațiile care se efectuează la prelucrarea mâinilor personalului chirurgical sunt prezente în schema afișată pe perete la lavoar (vezi anexa nr.1).

#### Instruirea personalului

Instruirea personalului conform Procedurii se efectuează anual, la necesitate și la angajare, conform "Planului de instruire anuale ale angajaților".

PROCEDURĂ OPERAȚIONALĂ  
PRIVIND IGIENA MĂINILOR

## 8.4.3. Valorificarea rezultatelor activității:

- ✓ Instruirea personalului conform "Procedurii de igienă a mâinilor". Nr. personal instruit / nr. total de personal X 100 = % (rata) personal instruit. Ținta: 100% personal instruit (cei care activează la moment).
- ✓ Complanța de igienă a mâinilor prin metoda directă:  
Nr. oportunități utilizate de igienă a mâinilor / nr. situații evaluate, conform celor 5 momente de igienă a mâinilor X 100 = % rata de igienă a mâinilor. Ținta: 60 % personal care utilizează cele 5 momente de igienă a mâinilor (cei care activează la moment)

## 9. RESPONSABILITĂȚI ȘI RĂSPUNDERI ÎN DERULAREA ACTIVITĂȚII:

## Șefi secție și asistente medicale superior al secției:

- Asigură instruirea personalului medical privind indicațiile și tehnicile corecte de realizare a igienei mâinilor.
- Asigură monitorizarea implementării procedurii.
- Monitorizează aderența personalului medical și non-medical al secției la regulile de igienă a mâinilor.

## Medic epidemiolog:

- Identifică factorii care creează impedimente în complianța personalului medical și personalul auxiliar (personal de curățenie, îngrijitori) la igiena corectă a mâinilor.
- elaborarea măsurilor corective și preventive.
- raportează administrației rezultatele valorificării activității procedurale

## 10. Anexe, înregistrări, arhivări:

## Anexa nr. 1-Cum spălăm și dezinfectăm mâinile

## Anexa nr. 2-Tehnica dezinfectării igienice

## CUM SPĂLĂM MĂINILE?

Durata întregii proceduri: cel puțin 30 de secunde!



Udați mâinile cu apă.




Aplicați săpun suficient pentru a acoperi toată suprafața mâinilor.



Frecați mâinile, palmă peste palmă.



Palma dreaptă peste dosul palmei stângi cu degetele încrucișate și invers.



Palmă peste palmă, cu degetele încrucișate.



Dosul degetelor pe palma opusă.



Frecați rotative cu degetul mare stâng prins în palma dreaptă și invers.



Frecați rotative într-un sens și celălalt cu degetele împreunate ale mâinii drepte pe palma stângă și invers.



Clătiți mâinile cu apă.



Uscați mâinile cu un prosop de unică folosință.



Închideți robinetul folosind un prosop.



Odată uscate, procedura de spălare este terminată.

În conformitate cu recomandările:



## Cum să ne dezinfectăm corect mâinile?

O bună igienă a mâinilor implică o dezinfecție corectă a acestora! Dacă mâinile sunt vizibil murdare, spălați-le cu apă și săpun.

Durata unei proceduri: 20 - 30 secunde.



Aplicați produsul dezinfectant în căsuța palmii.




Frecați palmele între ele.



Frecați palmele între ele.



Palma dreaptă peste partea posterioară a mâinii stângi și vice versa.



Palmă peste palmă cu degetele întrepărunse.



Partea posterioară a degetelor în căsuța palmei opuse cu degetele întrepărunse.




Frecați rotativă a policelui stâng prins în palma opusă și vice versa.



Frecați rotativă, înainte și înapoi, a vârurilor degetelor mâinii drepte în palma opusă și vice versa.



Odată uscate, mâinile sunt dezinfectate.

	<b>REPUBLICA MOLDOVA MINISTERUL SĂNĂTĂȚII</b> <b>Consiliul raional or. Criuleni</b> <b>IMSP CENTRUL DE SĂNĂTATE CRIULENI</b> <b>MD-4801 or.Criuleni, str.Ștefan cel Mare 1, tel.0248 22 2 45</b> <b>e-mail: cmfcriuleni@ms.md</b>	<b>Ed.:1</b>	<b>Rev:0</b>
	<b>PROCEDURĂ OPERAȚIONALĂ</b> <b>PRIVIND IGIENA MĂINILOR</b>	<b>Exemplar: 22</b>	<b>Data aplicării:</b> <b>07.08.25</b>
		<b>Cod:POS-SINJ 05/48</b>	

**Pct. 11. CUPRINS:**

Nr. Componentei	Denumirea componentei din cadrul procedurii operaționale	Pagina
1.	Lista responsabililor de elaborarea, verificarea și aprobarea ediției sau, după caz, a reviziei în cadrul ediției procedurii operaționale	1
2.	Situația edițiilor și a reviziilor în cadrul edițiilor procedurii	1
3.	Lista persoanelor la care se difuzează ediția sau, după caz, revizia din cadrul ediției procedurii operaționale	2
4.	Scopul procedurii operaționale	2
5.	Domeniul de aplicare a procedurii operaționale	2
6.	Documentele de referință aplicabile activității procedurate	2
7.	Definiții și abrevieri ale termenilor utilizați în procedura	3
8.	Descrierea procedurii operaționale	3-5
9.	Responsabilități și răspunderi în derularea activității	5
10.	Anexe, înregistrări, arhivări	6
11.	Cuprins	6

Ordinea de zi:

1. Depistarea precoce a riscurilor de apariție a tulburărilor de dezvoltare la copii.
2. Simptome și măsuri de prim ajutor în șoc- anafilactic, hemoragic, post- traumatic.  
În cadrul conferinței au participat 39 asistenți medicali de familie.

2. Prelegerea a fost susținută de către medicul pediatru L. Rozlovan.

Șocul anafilactic – reacție alergică severă. Cauze: Alergii alimentare- arahide, nuci, pește, ouă. Medicamente- antibiotice, antiinflamatoare nesteroidice, substanțe de contrast. Înțepături de insecte- albine, viespi. Latex- mănuși, plasturi. Simptome: Puls rapid slab. Eruptii cutanate sau paliditate extremă (alb ca varul). Dificultăți de respirație (din cauza îngustării căilor respiratorii). Tensiunea arterială scăzută până la colaps. Primul ajutor: Stoparea expozității la antigen. Asigurarea poziției antișoc. Decubet dorsal cu sau fără ridicarea membrelor inferioare. Poziția de siguranță în vomă. Administrarea de adrenalină și preparate antihistaminice. Menținerea permeabilității căilor respiratorii

Primul ajutor: Soluție de adrenalină 0,1 %, 0,1- 0,3 ml din soluția 1:1000 infiltrare în 5-6 locuri în jurul inoculării alergenului. Compresii reci în locul inoculării pentru 15 minute. Oxigen – o<sub>2</sub>. Soluție Adrenalină 0,1 % sau 0,18 % (soluție 1:1000 intramuscular în partea laterală a coapsei. Doza se va repeta la fiecare 5 minute până la stabilirea tensiunii arteriale Dozele: Adulți: 0,5 mg – 0,5 ml intramuscular. Copii mai mari 12 ani – 0,5 mg - 0,5 ml i/m. Copii mai mici 12 ani – 0,3 mg – 0,5 ml i/m. Copii 6 luni- 6 ani – 0,15 mg- 0,15 ml i/m. Copii mai mici 6 luni – 0,15 ml i/m. Hormoni: Soluție Hidrocortizoni. Mai mari de 12 ani – 200 mg 6 – 12 ani - 100 mg. 6 luni – 6 ani – 50 mg Mai mici de 6 luni – 25 mg. Antihistaminice. Soluție dimidrol 50 mg/ kg corp, 1-2 mg/ kg. Soluție ibuprofeni 1-2 mg/kg

Adrenalina și oxigenoterapia – sînt cei mai importanți agenți terapeutici în anafilaxie Pentru a obține o soluție de 1:1000 – Se ia 1 ml soluție adrenalină de 0,1 % și se diluează cu 9 ml soluție NaCl 0,9%.

1. Prelegerea a fost susținută de către medicul de familie M. Moșneguț.  
Unele tulburări de dezvoltare pot fi diagnosticate chiar de la naștere.

- Multe probleme de dezvoltare se observă mult mai târziu când copilul este mai slab dezvoltat de cât colegii de grupă.
- Mulți copii care prezintă întârziere a creșterii au și o dezvoltare neuropsihică întârziată. Copii prezintă probleme de dezvoltare precum: Vorbire, Comunicarea, Socializarea, Achizițiile cognitive (gîndirea și învățarea), Achizițiile motorice

Diverse: Respectarea regimului anti epidemic în subdiviziuni.

Gestionarea deșeurilor medicale pe categorii.

În cadrul conferinței a fost efectuată studierea Procedurilor Operaționale Standard (POS) în domeniul medical.

Procedurile au fost aduse la cunoștință, explicate și însușite de către personalul medical prezent.

POS Depistarea izbucnirilor IAAM și raportarea către CSP.

POS Respectarea regulilor de igienă a mâinilor.

POS Instruirea la angajare și periodic a lucrătorilor medicali privind prevenirea IAAM.

POS Siguranța injecțiilor.

POS Zonele cu risc infecțios, identificarea și supravegherea, prevenirea IAAM.

POS Evaluarea igienizării mâinilor. Colectarea deșeurilor manegere după igiena mâinilor.

POS Curațenia curentă și generală în scopul reducerii de apariție și răspândire a infecțiilor.

POS Curațenia și dezinfectia spațiilor și echipamentelor.

POS Dezinfectarea în caz de contact, stropire cu sânge și alte fluide biologice.

POS Măsurile de prevenire post-expunere în caz de contact, stropire cu sânge și alte fluide biologice

POS Gestionarea deșeurilor rezultate din activitatea medicală.